

Benvenuta/o nel mondo di Bea !

Lasciatevi ispirare dai colori e dai nostri tessuti di alta qualità per creare tutto ciò che desiderate, completamente su misura

Nel seguente catalogo troverete tutte le informazioni necessarie per creare il tuo articolo su misura e personalizzarlo in ogni singolo dettaglio.

Pagina 2 - Il catalogo spugna

Pagina 3 - le istruzioni per creare il tuo prodotto su misura

Dalla pagina 4 alla 8 - Cartelle colori spugna

Pagina 10 - Il catalogo dei filati per il ricamo

Pagina 11 - Le istruzioni per scegliere il colore perfetto

Dalla 12 alla 15 - Cartella colori filati

Ba

CATALOGO: SPUGNA

100% COTONE

Segui le istruzioni per creare il tuo prodotto su misura

Ecco la nostra cartella colori dei tessuti.

Segui questi semplici passaggi per selezionare i colori desiderati:


- **Scegli il colore del tessuto:** esamina attentamente la cartella colori e seleziona il colore del tessuto che preferisci.
- **Ricorda il nome del colore:** annota il nome esatto del colore scelto. (Esempio: White)
- **Inserisci il nome nei dettagli dell'ordine:** quando completi l'ordine, inserisci il nome del colore nei dettagli richiesti.

Come scegliere il colore del tessuto


Trova il nome del colore del tessuto sotto ogni variante nella cartella colori. Riporta esattamente il nome del colore nel tuo ordine.

Esempio:
"White"





White



Ivory



Piuma




Champagne



Mandorla




Alba




Biondo




Cadmio



Medusa




Ostrica



Quarzo



Olmo



Arena




Mega Greige




Wood




Seppia




Flamenco




Petalo



Chiffon




Malva




Neve Lilla



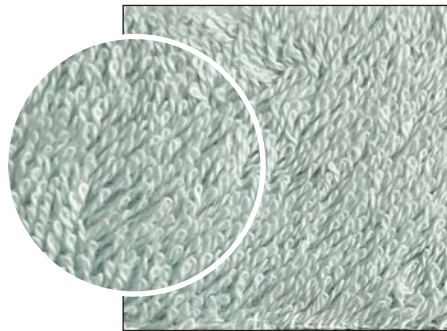
Iris




Violetta



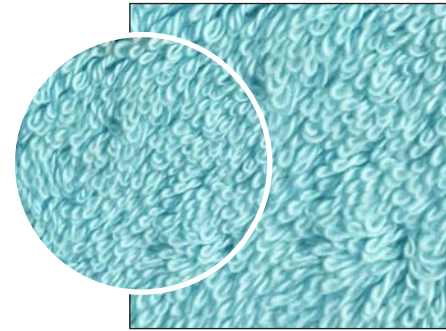
Uva




Cristallo




Nebbia Marina




Capri



Grotta Azzurra



Argento



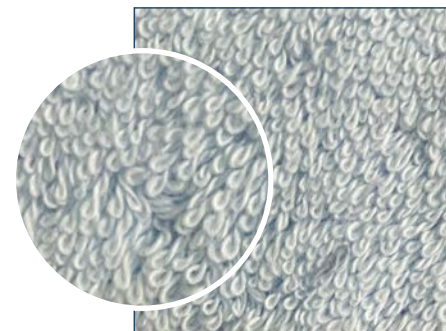
Minerale




Gabbiano




Peltro




Celeste



Blu Delfino



Bleu di Leone



Zaffiro




Inchiostro



Mezzanotte




Nero




Farfalla




Zolfo




Loto




Naranja




Ginger




Rosa Selvatica




Barbabetola




Fiamma



Rugiada




Luce



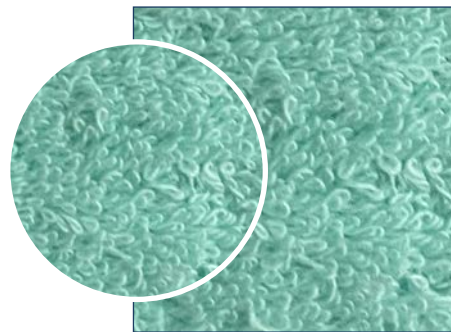
Rio Verde




Agata



Verde Cardo



Aguarama



Bubble Gum



Idro

Scopri le innumerevoli possibilità della nostra spugna 100% cotone Made in Italy

La nostra spugna 100% cotone Made in Italy è versatile e di altissima qualità, perfetta per creare una vasta gamma di prodotti. Ecco alcune idee su come puoi utilizzarla:

Parure bagno: Asciugamani per doccia, viso, ospite e tappetini

Parure mare: Eleganti e pratici teli mare

Cuscini d'arredo: Morbidi e decorativi cuscini per arricchire i tuoi spazi

Set neonato: Accoglienti triangoli o pratici set asilo e bavaglie.

Esplora la qualità e l'eleganza della nostra spugna e crea prodotti unici per ogni esigenza.



Ba

CARTELLA: FILATI

CARTELLA COLORI
100% Cotone

Segui le Istruzioni per creare la tua personalizzazione

Ecco la nostra cartella colori dei filati.

Segui questi semplici passaggi per selezionare il colore del tuo ricamo:

- **Scegli il colore del filato:** esamina attentamente la cartella colori e seleziona il colore del filato che preferisci.

- **Ricorda il codice del colore:** annota il codice esatto del colore scelto.
(Esempio: 2021)

- **Inserisci il codice nei dettagli dell'ordine:** quando completi l'ordine, inserisci il codice del colore nei dettagli richiesti.

Ricordati inoltre di scegliere se vuoi il ricamo in corsivo o stampatello e indica il nome o le cifre che vuoi ricamare. Ricordati che se vuoi le cifre puntate come nell'esempio non dimenticarti di scriverli (Esempio: B.V.).

Per ricami di loghi o simboli contattaci così da sviluppare l'impianto assieme.



STAMPATELLO



CORSIVO

Come scegliere il colore del filato

Trova il codice del colore del filato accanto a ogni variante nella cartella colori. Riporta esattamente il codice del colore nel tuo ordine.

Esempio:
"2021"





2021








Desideri un disegno particolare?

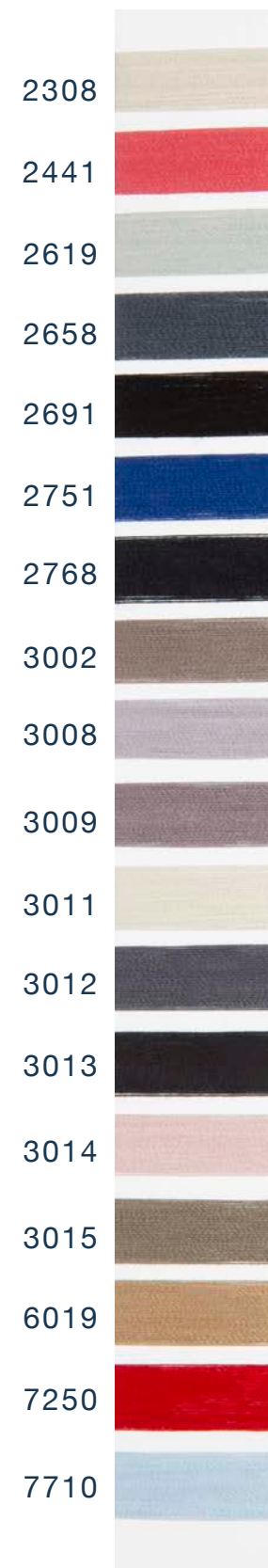



Contattaci per sviluppare insieme il logo o la greca che desideri ricamare.

Collaboreremo per creare il disegno e l'impianto perfetti, rendendo la tua parure davvero unica e personalizzata.









Grazie !

Il nostro staff è pronto a realizzare il tuo ordine, curandolo in ogni minimo dettaglio



BEATRICE VIGANÒ
Luxury Design