

Benvenuta/o nel mondo di Bea !

Lasciatevi ispirare dai colori e dai nostri tessuti di alta qualità per creare tutto ciò che desiderate, completamente su misura

Nel seguente catalogo troverete tutte le informazioni necessarie per creare il tuo articolo su misura e personalizzarlo in ogni singolo dettaglio.

Pagina 2 - Il catalogo dell'inserito

Pagina 3 - le istruzioni per creare il tuo prodotto su misura

Dalla pagina 4 alla 6 - Cartelle colori inserto

Pagina 7 - Il catalogo dei filati per il ricamo

Pagina 8 - Le istruzioni per scegliere il colore perfetto

Dalla 9 alla 12 - Cartella colori filati

Ba

CATALOGO: INSERTO

100% COTONE

Segui le istruzioni per creare il tuo prodotto su misura

Ecco la nostra cartella colori dell'insero.

Segui questi semplici passaggi per selezionare i colori desiderati:

- **Scegli il colore dell'inerto:** esamina attentamente la cartella colori e seleziona il colore che preferisci.
- **Ricorda il nome del colore:** annota il codice numerico esatto del colore scelto.
(Esempio: 10)
- **Inserisci il codice nei dettagli dell'ordine:** quando completi l'ordine, inserisci il codice del colore nei dettagli richiesti.



Come scegliere il colore dell'insero



Trova il codice del colore dell'inerto accanto a ogni variante nella cartella colori.
Riporta esattamente il codice del colore nel tuo ordine.




Esempio:

“10”









Ba

CARTELLA: FILATI

CARTELLA COLORI
100% Cotone

Segui le Istruzioni per creare la tua personalizzazione

Ecco la nostra cartella colori dei filati.

Segui questi semplici passaggi per selezionare il colore del tuo ricamo:

- **Scegli il colore del filato:** esamina attentamente la cartella colori e seleziona il colore del filato che preferisci.

- **Ricorda il codice del colore:** annota il codice esatto del colore scelto.
(Esempio: 2021)

- **Inserisci il codice nei dettagli dell'ordine:** quando completi l'ordine, inserisci il codice del colore nei dettagli richiesti.

Ricordati inoltre di scegliere se vuoi il ricamo in corsivo o stampatello e indica il nome o le cifre che vuoi ricamare. Ricordati che se vuoi le cifre puntate come nell'esempio non dimenticarti di scriverli (Esempio: B.V.).

Per ricami di loghi o simboli contattaci così da sviluppare l'impianto assieme.



STAMPATELLO



CORSIVO

Come scegliere il colore del filato

Trova il codice del colore del filato accanto a ogni variante nella cartella colori. Riporta esattamente il codice del colore nel tuo ordine.

Esempio:
"2021"

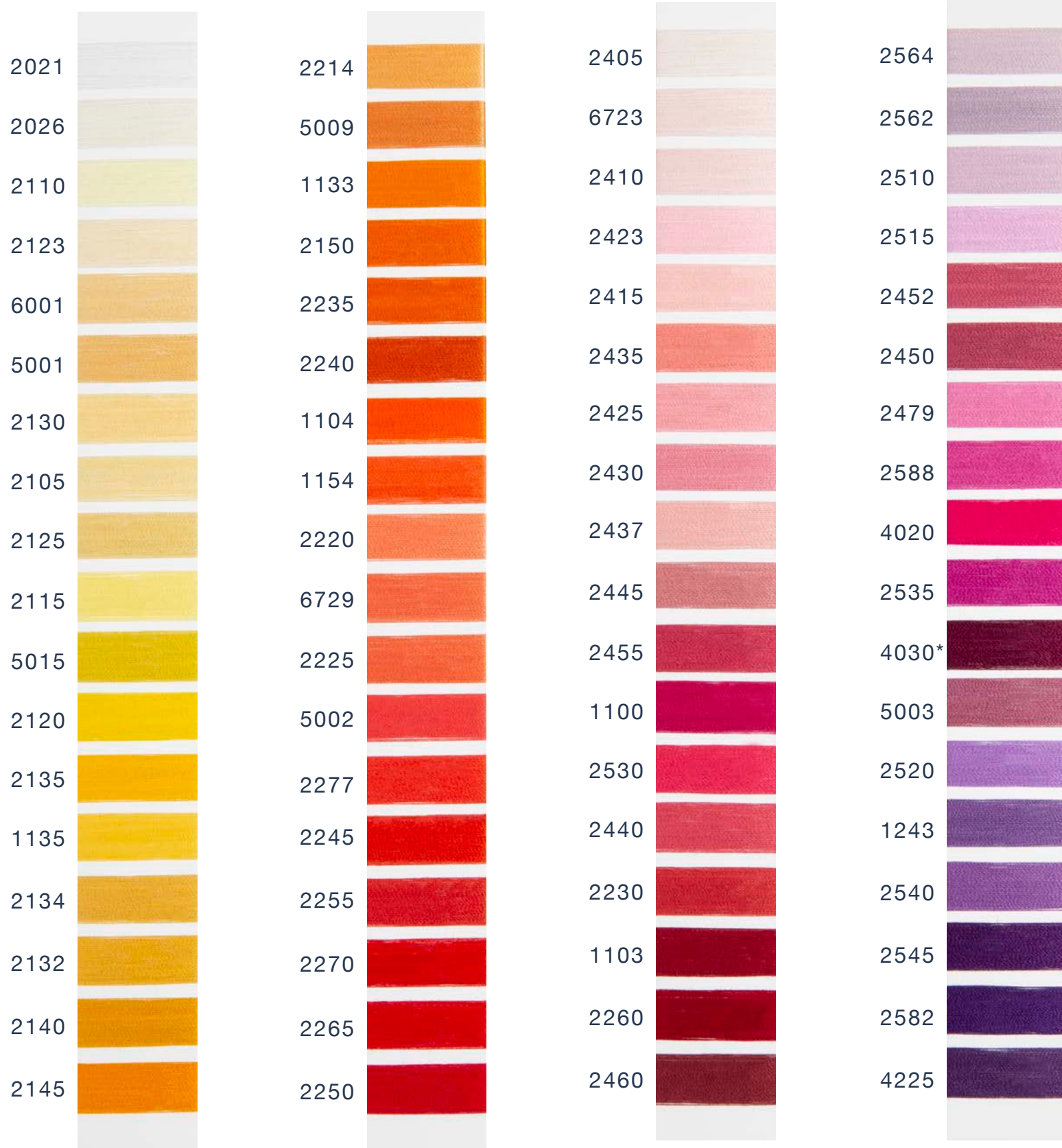
2021








Desideri un disegno particolare?





Contattaci per sviluppare insieme il logo o la greca che desideri ricamare.

Collaboreremo per creare il disegno e l'impianto perfetti, rendendo la tua parure davvero unica e personalizzata.









Grazie !

Il nostro staff è pronto a realizzare il tuo ordine, curandolo in ogni minimo dettaglio



BEATRICE VIGANÒ
Luxury Design